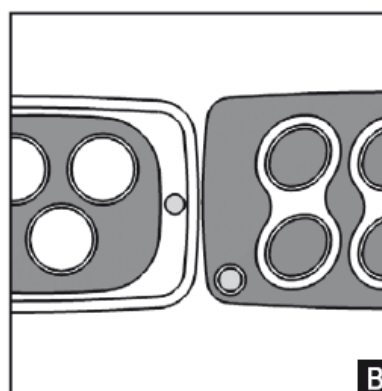
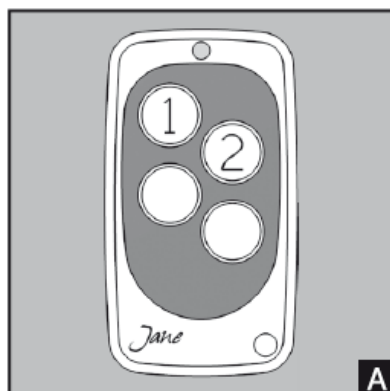


JANE V má stejný vzhled jako modely JANE F/R. Jediný rozdíl je v barvě světla, které je u JANE V zelené barvy.

JANE V je schopna naučit se různý kód a frekvenci pro každé její tlačítko.



SAMO-UČENÍ DÁLKOVÉHO OVLADAČE JANE

1 – NA OVLADAČI JANE STISKNĚTE SOUČASNĚ PRVNÍ DVĚ TLAČÍTKA (1 a 2 na obrázku A). JAKMILE ZAČNE ZELENÉ SVĚTLO BLIKAT, OBOJE TLAČÍTKA UVOLNĚTE.

Jakmile začne zelené světlo blikat, máte pouze 20 vteřin pro provedení dalšího kroku.

2 – UMÍSTĚTE JANE A PŮVODNÍ OVLADAČ K SOBĚ TAK, JAK JE UKÁZÁNO NA OBRÁZKU B.

3 – STISKNĚTE A DRŽTE PRVNÍ, VÁMI ZVOLENÉ, TLAČÍTKO NA PŮVODNÍM OVLADAČI A NÁSLEDOVNĚ STISKNĚTE A DRŽTE TLAČÍTKO NA JANE, KTERÉ MÁ S PRVNÍM TLAČÍTKEM KORESPONDOVAT (NIKDY NEZAČÍNEJTE STISKNUTÍM TLAČÍTKA NA JANE!)

Nyní JANE prohledá všechny frekvence podle síly signálu a jakmile narazí na tu správnou, přijme její kód.

4 – ČEKEJTE, DOKUD ZELENÉ SVĚTLO NA JANE PŘESTANE BLIKAT (ZCELA SE ROZSVÍTÍ) A SAMO POTÉ ZHASNE

Toto trvá průměrně 8 vteřin

5 – UVOLNTE OBĚ TLAČÍTKA

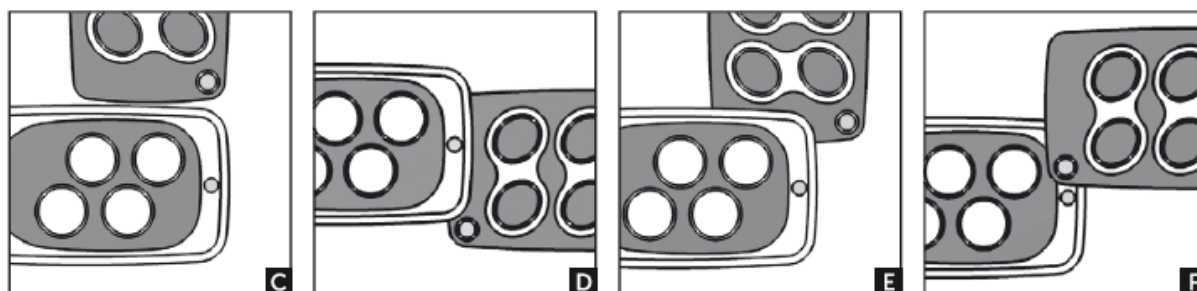
Pro naučení dalšího tlačítka opakujte všechny kroky s dalšími tlačítky nebo jinými, adekvátními dálkovými ovladači.



Během kroku **4**, pokud zelené světlo stále bliká a samo po 20 vteřinách zhasne, znamená to, že **SAMO-UČENÍ** nebylo úspěšné. To může být dáno nevyhovujícím kódem/frekvencí původního ovladače, nebo slabým signálem v důsledku vybité baterie.

U některých ovladačů s frekvencí 433,92 MHz, které vysílají silný signál, musí být procedura **SAMO-UČENÍ** provedena ve vzdálenosti přibližně 2cm mezi ovladači.

Krok **2** může být různý za určitých podmínek: Pozice antény nebo slabý signál původního ovladače. V obou případech mějte antény obou ovladačů u sebe, jak nejvíce je to možné. (příklady na obrázcích C, D, E a F).



TECHNICKÉ PARAMETRY

Frekvence	433 – 868 MHz
Napájení	lithiová baterie 3V (CR2032)
Kódování	FIXNÍ (PEVNÝ) kód
Počet kanálů	4
Spotřeba při vysílání	23 mA
Typ oscilátoru	SAW

Záruka: 24 měsíců

Zpracování a technologie: 100% vyrobeno v Itálii

Prohlášení o shodě

Níže podepsaný **Luigino Pellattiero**, zákonný zástupce společnosti **ITALFILE srl** potvrzuje, že dálkový ovladač **JVxxx-4** vyrobený v roce 2012 byl zpracován v souladu s následujícími směrniciemi:

SMĚRNICE 2004/108/EC – známá jako směrnice pro elektromagnetické součástky

SMĚRNICE 2002/95/EC – známá jako směrnice RoHS

Výrobek se tedy shoduje se současnými standarty.

Patentovaný výrobek

ITALFILE srl
administrator
Luigino Pellattiero
